



# 「OPEN-ID」認証フロー（Android）




- ① 利用する「OPEN-ID」のボタンを選択します  
※「Facebook」「Twitter」「Yahoo!」「Google」「Weibo」のアカウントが利用可能です



- ② 選択した「OPEN-ID」のパスワードを入力しログインします  
(例：Yahoo!)



- ③ ログイン連携の同意が必要な場合はボタンを押します  
(例：Yahoo!)



- ④ 認証が完了し、インターネット接続が可能となります