

平成27年度 決算・財政状況

国見町の平成27年度決算が9月定例議会で認定されました。町の財政はみなさんの大切な税金をもとに運営されています。昨年度はどれくらいの収入があり、どのような目的に使われたのか、決算の概要と財政状況をお知らせします。

《一般会計決算》

平成27年度の一般会計決算は、歳入126億81万円（前年度比13・0%増）、歳出118億8,621万円（前年度比12・6%増）、歳入歳出差引額（形式収支）7億1,460万円の黒字となりました。決算規模は前年度に引き続き過去最大規模を更新しました。これは、原発事故による除染事業費が増加したことが主な要因です。

なお、歳出決算額を「通常事業」と「復旧復興事業」の2種類に大別すると、通常事業45億7,474万円（37・9%）、復旧復興事業73億7,874万円（62・1%）になりました。

平成28年度への繰越事業（道の駅整備事業、除染対策事業等）のうち、自主財源額は1億6,229万円で、これを歳入歳出差引額（形式収支）から差し引いた実質収支決算額は5億5,231万円の黒字決算となりました。さらに前年度実質収支額4億7,693万円を差し引いた単年度収支額は7,538万円となり、ここから黒字要素（財政調整基金積立及び町債繰上償還）と赤字要素（財政調整基金取崩）を加減した実質単年度収支額も3億2,042万円の黒字となりました。

決算額の上位を占める事業としては、除染対策事業56億2,633万円、道の駅整備事業9億3,520万円になります。

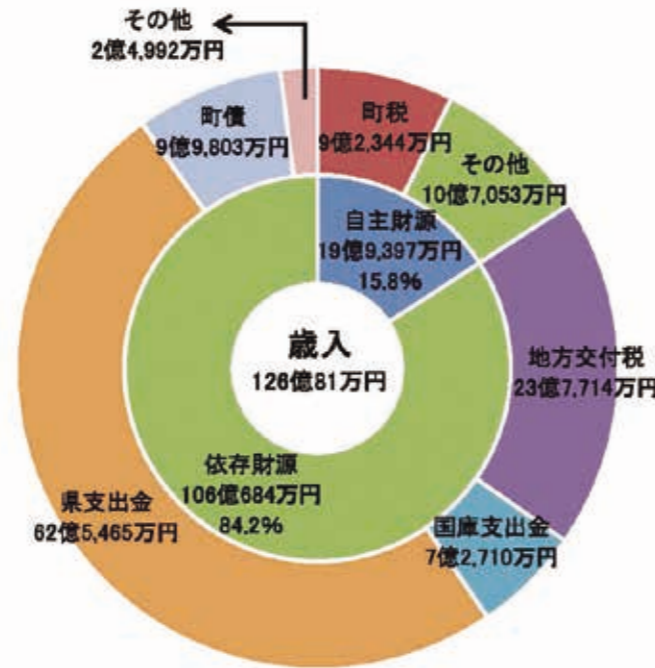


完成が待たれる「道の駅整備事業」



国見町復興有限責任事業組合による「除染事業」

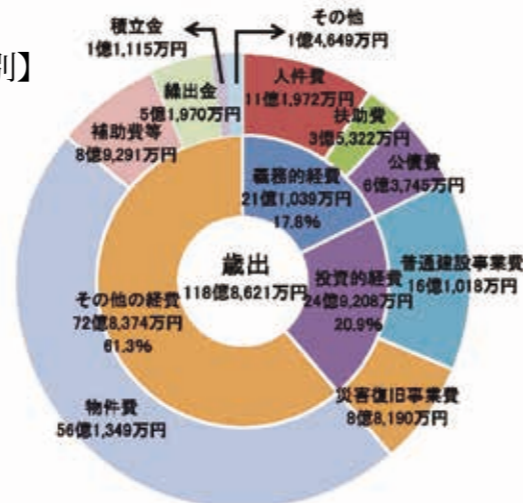
《歳入 126億81万円》



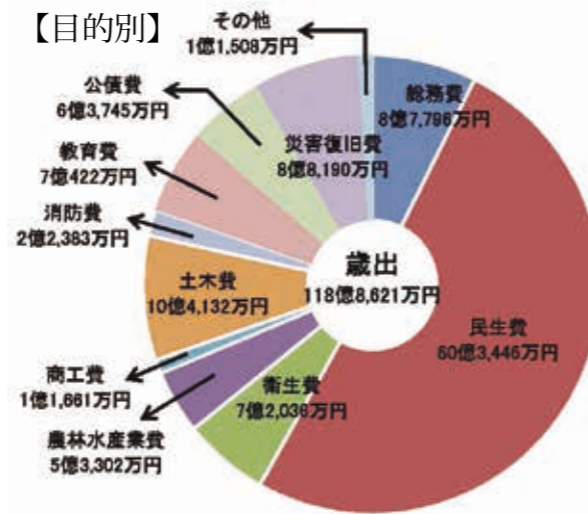
項目	歳入決算額	構成比	増減率
町税	9億 2,344万円	7.3%	2.4%
分担金及び負担金	1,028万円	0.1%	3.9%
使用料及び手数料	1億 534万円	0.8%	△0.6%
財産収入	491万円	0.0%	15.1%
寄附金	774万円	0.1%	96.6%
繰入金	2億 1,845万円	1.7%	40.8%
繰越金	6億 1万円	4.8%	△7.9%
諸収入	1億 2,380万円	1.0%	△59.7%
小計	19億 9,397万円	15.8%	△6.8%
地方交付税	23億 7,714万円	18.9%	△11.1%
国庫支出金	7億 2,710万円	5.8%	39.2%
県支出金	62億 5,465万円	49.7%	30.5%
町債	9億 9,803万円	7.9%	17.3%
地方譲与税	5,773万円	0.5%	4.9%
利子割交付金	145万円	0.0%	△21.0%
配当割交付金	363万円	0.0%	△28.1%
株式等譲渡所得割交付金	295万円	0.0%	11.2%
地方消費税交付金	1億 6,912万円	1.3%	71.1%
自動車取得税交付金	1,053万円	0.1%	42.1%
交通安全対策特別交付金	120万円	0.0%	9.8%
地方特例交付金	331万円	0.0%	△2.2%
小計	106億 684万円	84.2%	17.6%
合計	126億 81万円	100.0%	13.0%

《歳出 118億8,621万円》

【性質別】

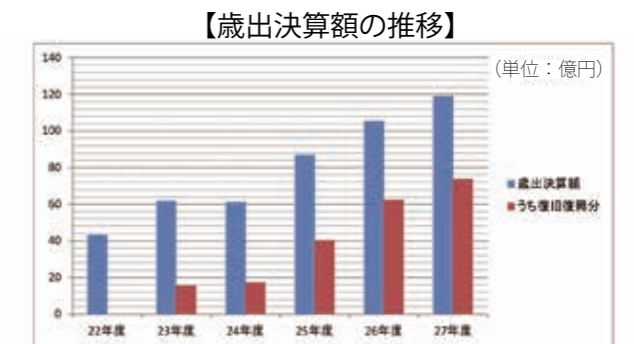


【目的別】



項目	歳出決算額	構成比	増減率
人件費	11億 1,972万円	9.4%	7.2%
扶助費	3億 5,322万円	3.0%	△5.9%
公債費	6億 3,745万円	5.4%	21.2%
小計	21億 1,039万円	17.8%	8.5%
普通建設事業費	16億 1,018万円	13.5%	0.5%
災害復旧事業費	8億 8,190万円	7.4%	△32.8%
小計	24億 9,208万円	20.9%	△14.5%
物件費	56億 1,349万円	47.2%	47.3%
補助費等	8億 9,291万円	7.5%	△3.2%
繰出金	5億 1,970万円	4.4%	3.0%
積立金	1億 1,115万円	1.0%	△43.0%
維持補修費	3,686万円	0.3%	△29.5%
投資及び出資金	9,598万円	0.8%	△49.8%
貸付金	1,365万円	0.1%	△29.2%
小計	72億 8,374万円	61.3%	27.9%
合計	118億 8,621万円	100.0%	12.6%

項目	歳出決算額	構成比	増減率
総務費	8億 7,796万円	7.4%	17.0%
民生費	60億 3,446万円	50.8%	21.1%
衛生費	7億 2,036万円	6.1%	△0.4%
農林水産業費	5億 3,302万円	4.5%	29.8%
商工費	1億 1,661万円	1.0%	△14.5%
土木費	10億 4,132万円	8.8%	28.6%
消防費	2億 2,383万円	1.9%	16.1%
教育費	7億 422万円	5.9%	24.5%
公債費	6億 3,745万円	5.3%	21.2%
災害復旧費	8億 8,190万円	7.4%	△32.8%
議会費	8,368万円	0.7%	2.6%
労働費	3,140万円	0.2%	△51.3%
諸支出金	0万円	0.0%	0.0%
合計	118億 8,621万円	100.0%	12.6%



【用語解説（歳入関係）】
 ● 自主財源／町税や施設使用料など、町が自らの収入とすることができるとお金の
 ● 町税／町民税（個人、法人）、固定資産税（土地、家屋、償却資産）、軽自動車税、町たばこ税として納税いただいたお金
 ● 依存財源／地方交付税、国・県支出金、町債など他から交付されるお金
 ● 地方交付税／町の財政力に応じて国から交付されるお金

● 国・県支出金／事業の財源として使われる特定された国・県から交付されるお金
 ● 町債／事業を行うため国及び金融機関から借りたお金
 【用語解説（歳出関係）】
 ● 義務的経費／支出することが義務付けられている経費
 ● 投資的経費／道路や学校など将来に残るものに対する経費
 ● 扶助費／社会保障制度の一環として児童・高齢者・障がい者・生活困窮者などへの支援に要する経費
 ● 公債費／過去に借りたお金を返済するための経費
 ● 普通建設事業費／道路・公共施設などを整備するための経費
 ● 物件費／光熱水費・各種委託料・除染業務などの経費
 ● 繰出金／一般会計から特別会計へ支出する経費
 ● 補助費等／事務組合や任意組織に対する補助金などの経費
 ● 積立金／財政調整基金・各種特定目的基金へ積立するための経費